



УПРАВЛЕНИЕ ФЕДЕРАЛЬНОЙ
СЛУЖБЫ ГОСУДАРСТВЕННОЙ
СТАТИСТИКИ ПО РЕСПУБЛИКЕ
КРЫМ И Г. СЕВАСТОПОЛЮ

ДОШКОЛЬНОЕ ОБРАЗОВАНИЕ

2023 год

12.04.2024

Республика Крым

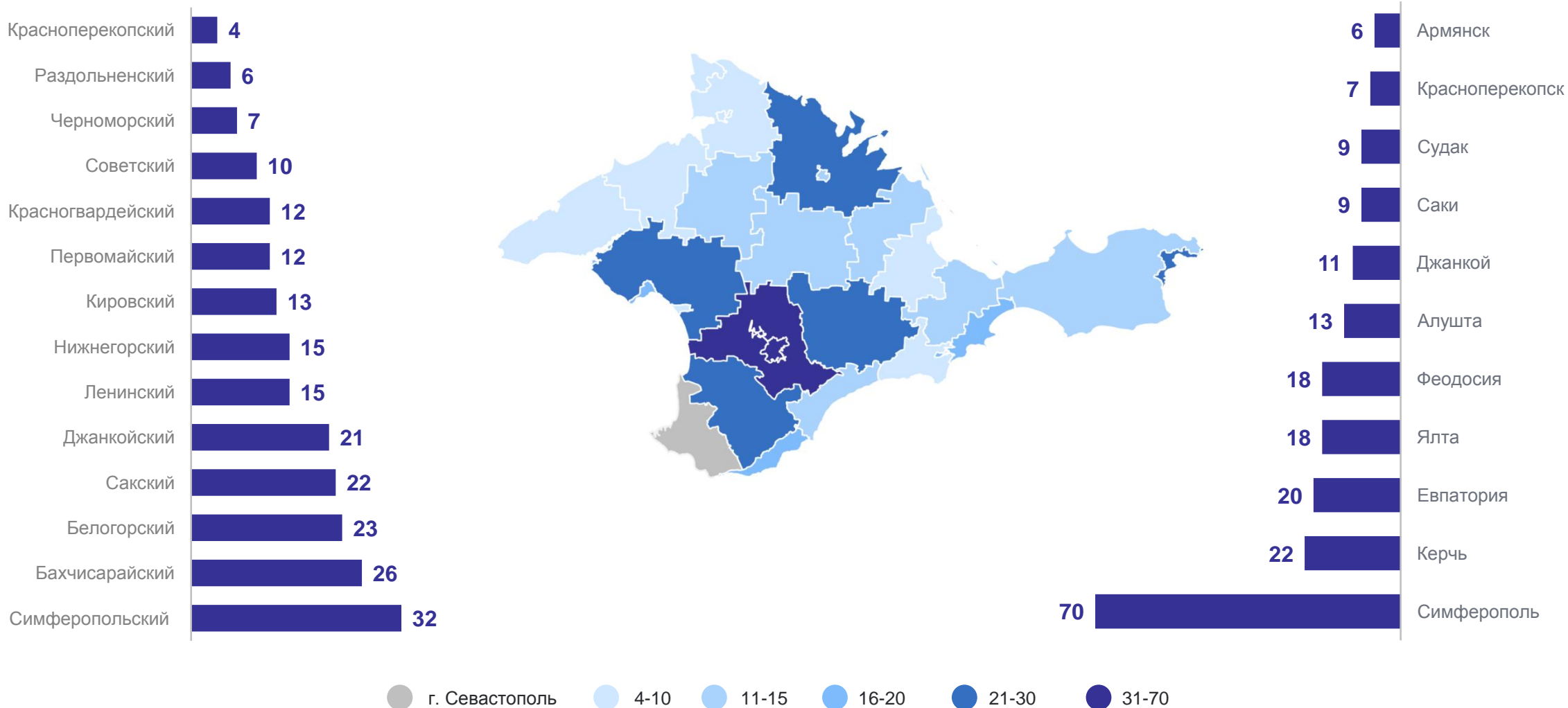
СОДЕРЖАНИЕ

Число организаций дошкольного образования по муниципальным образованиям Республики Крым	3
Число организаций, работающих по программам дошкольного образования	4
Техническое состояние дошкольных образовательных организаций	5
Распределение средней нагрузки дошкольных мест по муниципальным образованиям	6
Соотношение численности воспитанников и числа мест в организациях, работающих по программам дошкольного образования	7
Распределение воспитанников по категориям	8
Электронные ресурсы дошкольной образовательной организации	9
Педагогический персонал в образовательных организациях	10
Расходы дошкольных образовательных организаций по элементам затрат	11
Источники финансирования цифровых технологий в дошкольных образовательных организациях	12

ЧИСЛО ОРГАНИЗАЦИЙ ДОШКОЛЬНОГО ОБРАЗОВАНИЯ ПО МУНИЦИПАЛЬНЫМ ОБРАЗОВАНИЯМ РЕСПУБЛИКИ КРЫМ

на 31 декабря 2023г., единиц

КРЫМСТАТ



ЧИСЛО ОРГАНИЗАЦИЙ, РАБОТАЮЩИХ ПО ПРОГРАММАМ ДОШКОЛЬНОГО ОБРАЗОВАНИЯ*

на 31 декабря 2023г., единиц

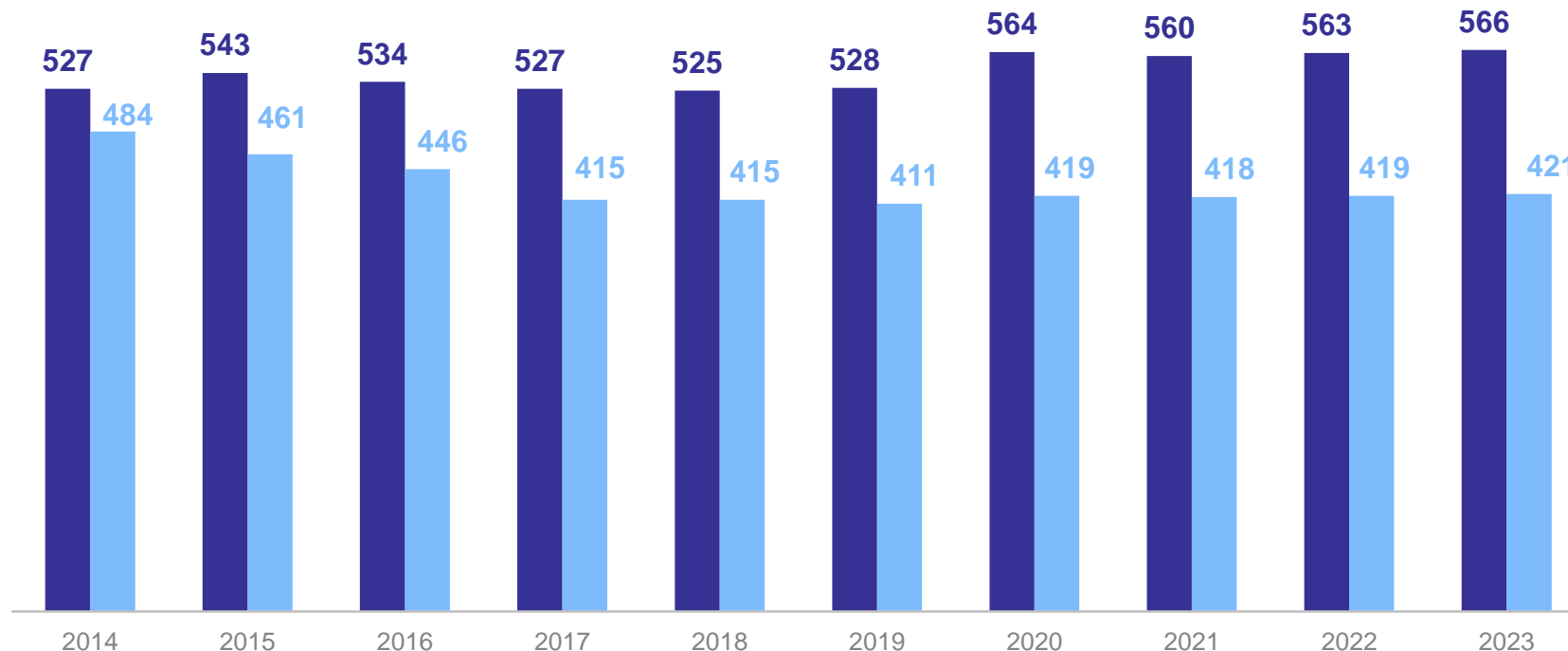
КРЫМСТАТ

Число организаций, работающих по программам дошкольного образования, присмотру и уходу за детьми

566

В том числе дошкольные образовательные организации

421



● Число образовательных организаций, работающих по программам дошкольного образования

● Из них дошкольные образовательные организации

*Организации, осуществляющие образовательную деятельность по программам дошкольного образования, присмотру и уходу за детьми.

ТЕХНИЧЕСКОЕ СОСТОЯНИЕ ДОШКОЛЬНЫХ ОБРАЗОВАТЕЛЬНЫХ ОРГАНИЗАЦИЙ

на 31 декабря 2023г., единиц

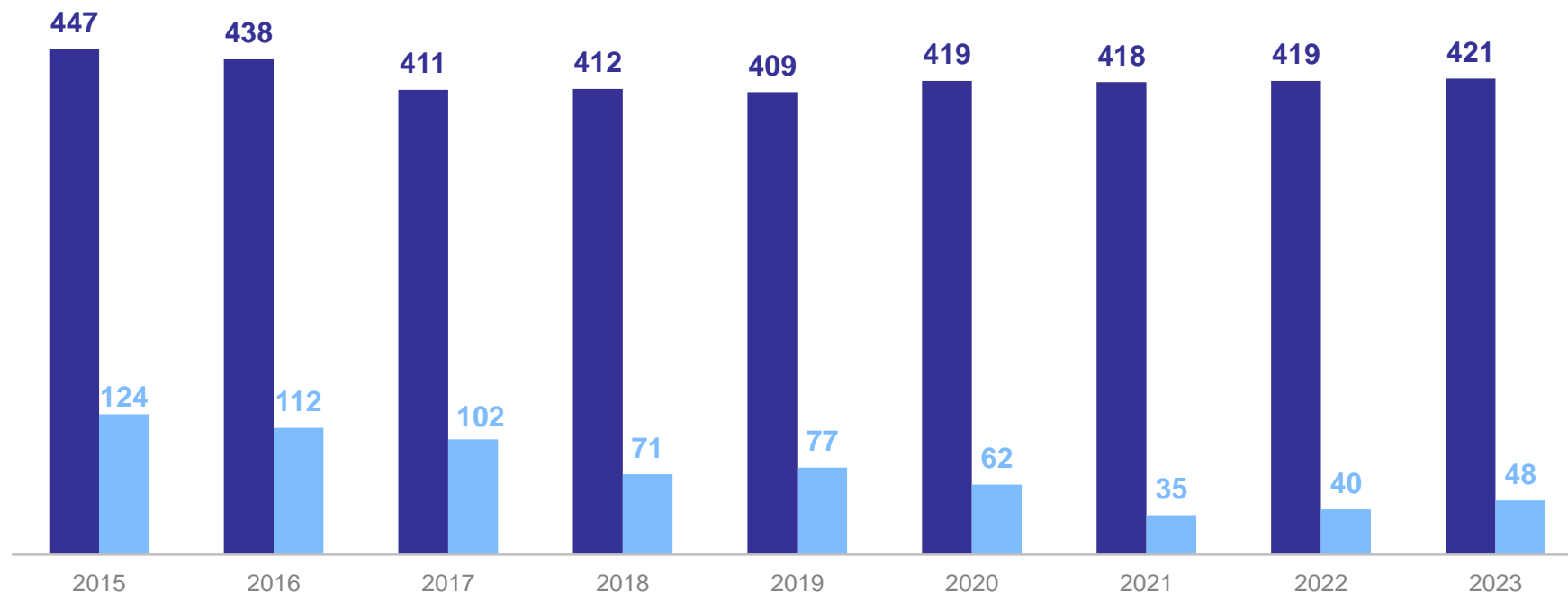
КРЫМСТАТ

Доля дошкольных образовательных организаций

74,4%

Из них, требующие капитального ремонта зданий

11,4%



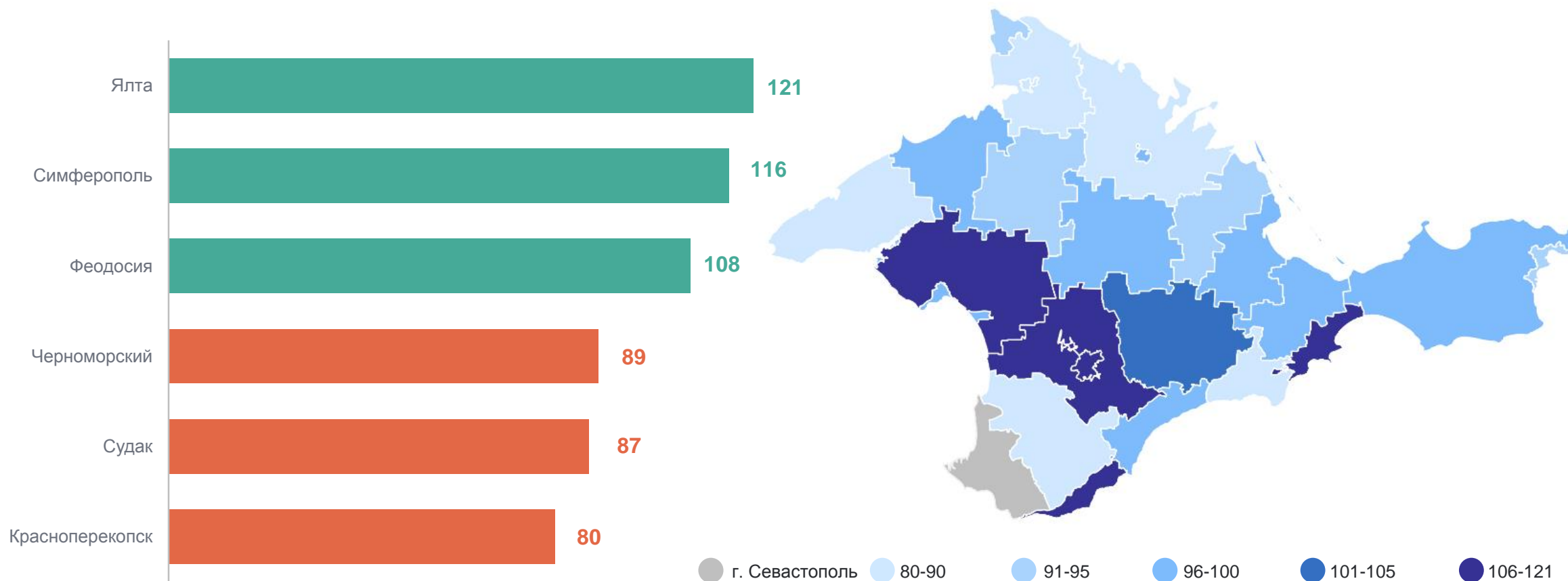
- Число дошкольных образовательных организаций
- Из них: организации требующие капитального ремонта

РАСПРЕДЕЛЕНИЕ СРЕДНЕЙ ЗАГРУЗКИ ДОШКОЛЬНЫХ МЕСТ ПО МУНИЦИПАЛЬНЫМ ОБРАЗОВАНИЯМ РЕСПУБЛИКИ КРЫМ

КРЫМСТАТ

на 31 декабря 2023г., единиц

Наибольшая и наименьшая численность воспитанников на 100 мест



СООТНОШЕНИЕ ЧИСЛЕННОСТИ ВОСПИТАННИКОВ И ЧИСЛА МЕСТ В ОРГАНИЗАЦИЯХ, РАБОТАЮЩИХ ПО ПРОГРАММАМ ДОШКОЛЬНОГО ОБРАЗОВАНИЯ

КРЫМСТАТ

на 31 декабря 2023 г., тыс. человек

Численность воспитанников на 100 мест - всего

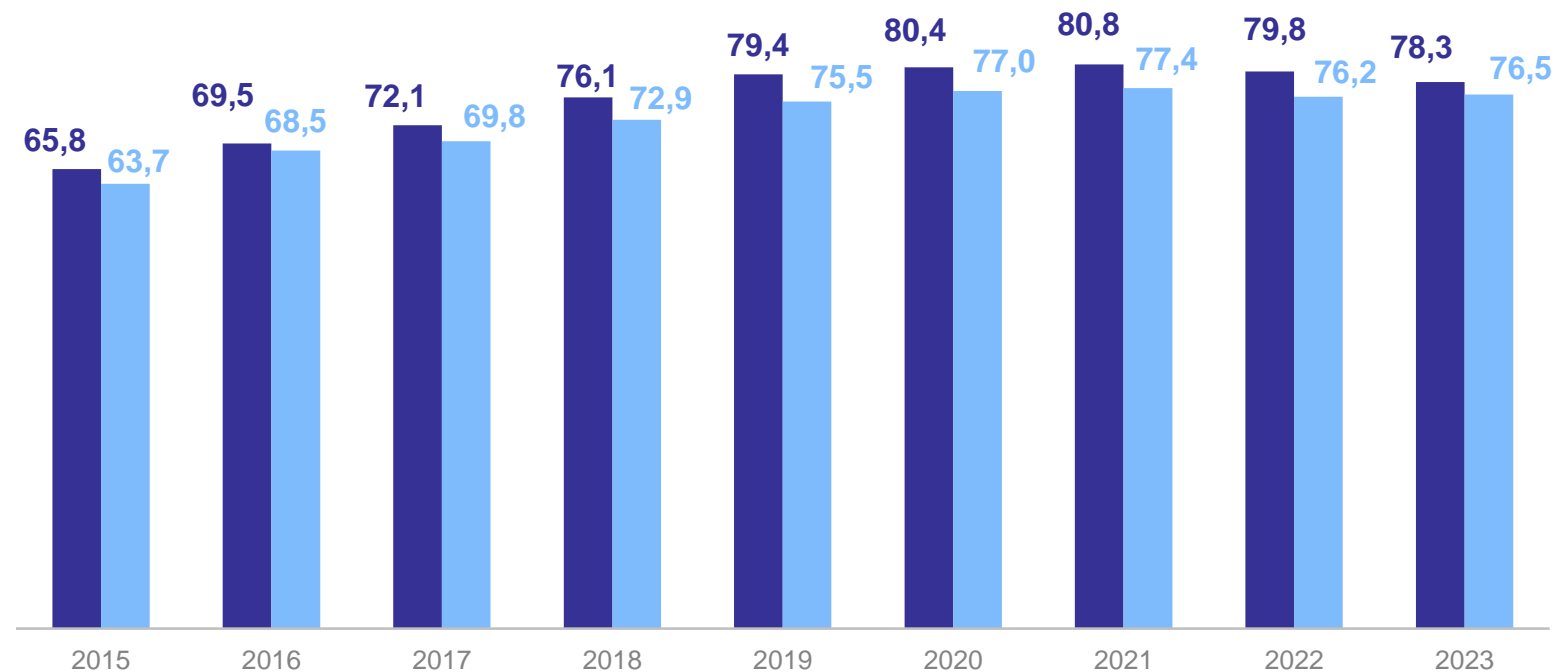
102

Численность воспитанников на 100 мест в городской местности

106

Численность воспитанников на 100 мест в сельской местности

98



● Численность детей, получивших дошкольную образовательную услугу

● Число мест в организациях

РАСПРЕДЕЛЕНИЕ ВОСПИТАННИКОВ ПО КАТЕГОРИЯМ

на 31 декабря 2023 г., тыс. человек

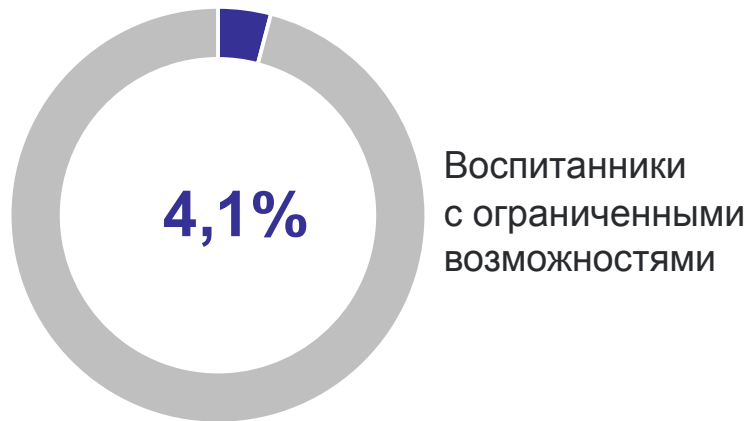
КРЫМСТАТ

Численность
воспитанников
3 года и старше **67,8**

Численность
воспитанников
с ограниченными
возможностями **3,2**

Численность
воспитанников
детей-инвалидов **0,8**

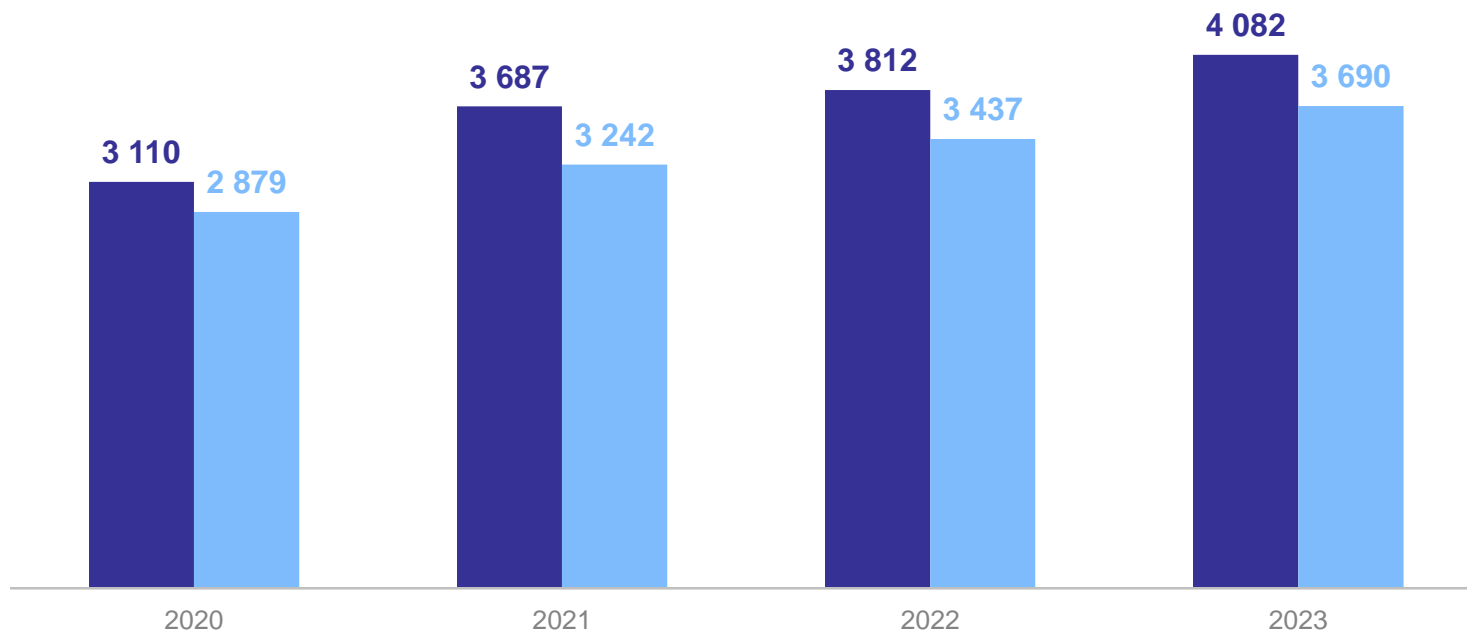
в % к общей численности воспитанников



ЭЛЕКТРОННЫЕ РЕСУРСЫ ДОШКОЛЬНОЙ ОБРАЗОВАТЕЛЬНОЙ ОРГАНИЗАЦИИ

на 31 декабря 2023г., единиц

КРЫМСТАТ



- Число персональных компьютеров - всего
- Из них, имеющих доступ к Интернету

Ноутбуки - всего

2 939

Из них, доступные для использования воспитанниками

377

Доступ к Интернету

3 690

В том числе для использования воспитанниками

447

Персональные компьютеры - всего

4 082

Из них, доступные для использования воспитанниками

545

Планшетные компьютеры - всего

25

Из них, доступные для использования воспитанниками

6

ПЕДАГОГИЧЕСКИЙ ПЕРСОНАЛ В ОБРАЗОВАТЕЛЬНЫХ ОРГАНИЗАЦИЯХ*

на 31 декабря 2023 г., человек

КРЫМСТАТ

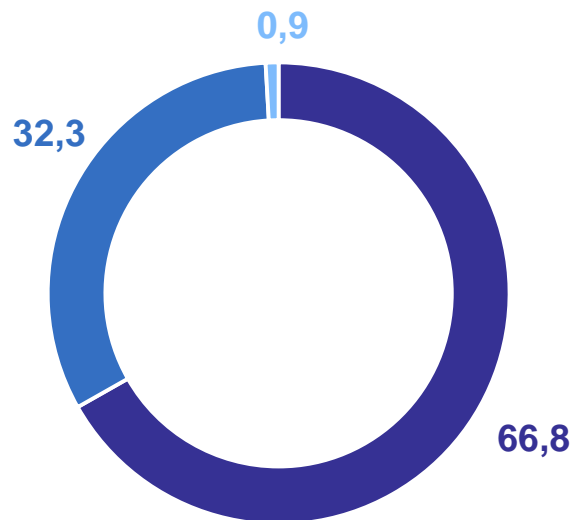
Численность педагогических работников

6 593

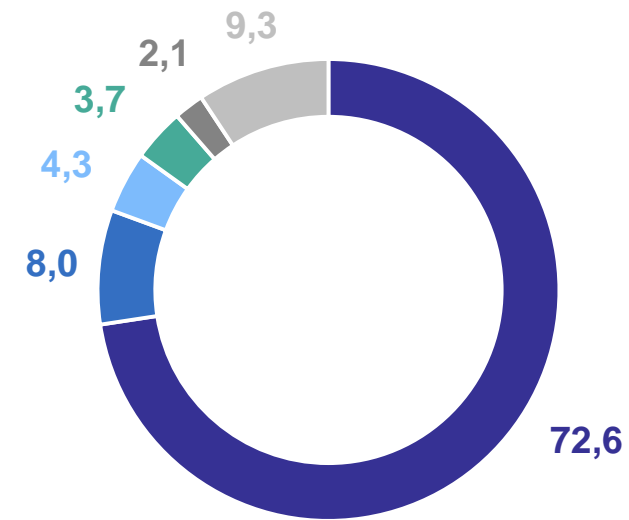
из них женщины

6 494

в % к общей численности педагогического персонала



- Имеют высшее профессиональное образование
- Имеют среднее профессиональное образование
- Не имеют профессионального образования



- Воспитатели
- Музыкальные руководители
- Учителя-логопеды
- Педагоги-психологи
- Педагоги дополнительного образования
- Другие педагогические работники

*Организации, осуществляющие образовательную деятельность по программам дошкольного образования, присмотру и уходу за детьми.

РАСХОДЫ ДОШКОЛЬНЫХ ОБРАЗОВАТЕЛЬНЫХ ОРГАНИЗАЦИЙ ПО ЭЛЕМЕНТАМ ЗАТРАТ

КРЫМСТАТ

в % от объема затрат

Расходы дошкольных
организаций, млн рублей

8 542,3

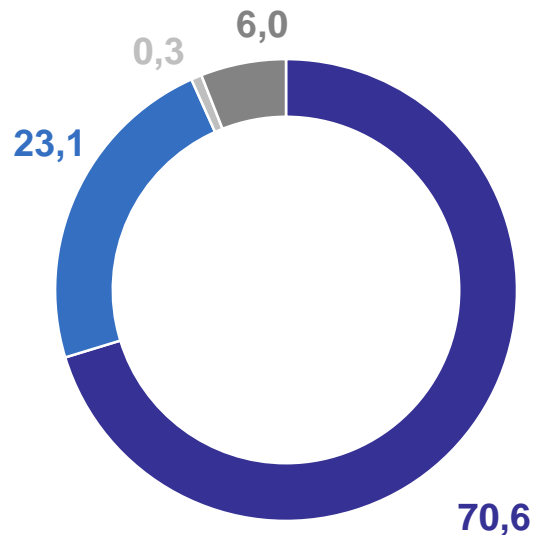
в городской местности

4 784,7

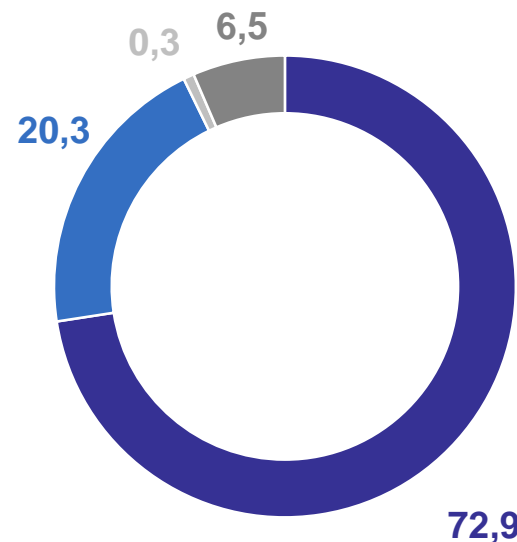
в сельской местности

3 757,6

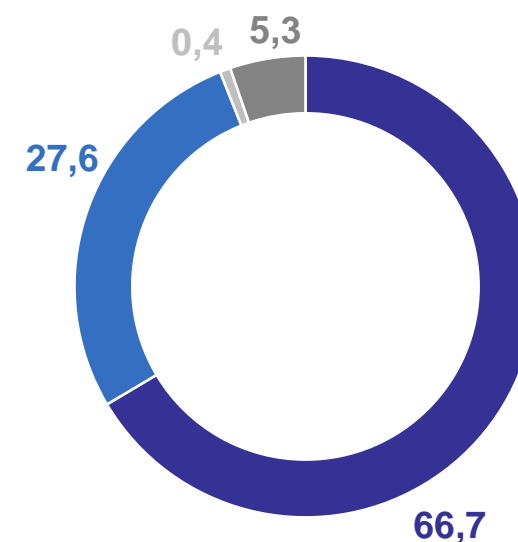
сельская и городская
местность



городская местность



сельская местность



ИСТОЧНИКИ ФИНАНСИРОВАНИЯ ЦИФРОВЫХ ТЕХНОЛОГИЙ В ДОШКОЛЬНЫХ ОБРАЗОВАТЕЛЬНЫХ ОРГАНИЗАЦИЯХ

тыс. рублей

КРЫМСТАТ

Внутренние затраты
на внедрение и использование
цифровых технологий - всего

37 363,4

из них средства бюджетов
всех уровней на внедрение
и использование
цифровых технологий

34 332,5

из них собственные средства
дошкольных образовательных
организаций на внедрение
и использование
цифровых технологий

2 706,8

Распределение внутренних затрат на внедрение
и использование цифровых технологий
по источникам финансирования

